

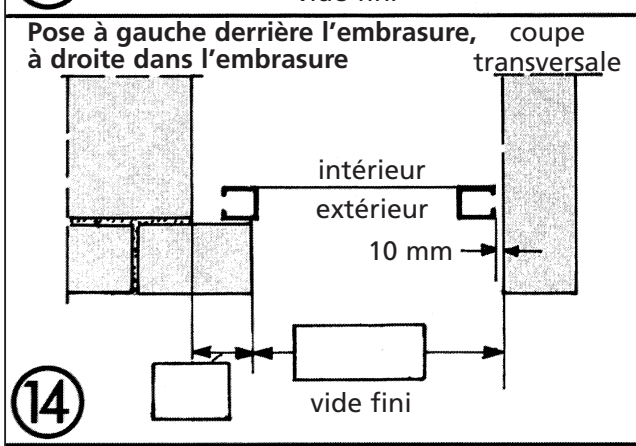
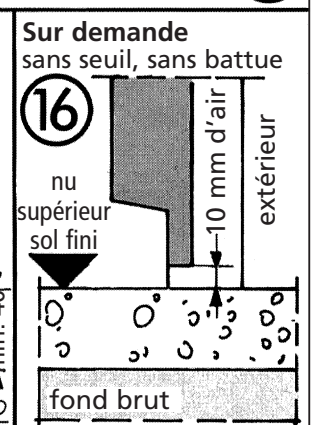
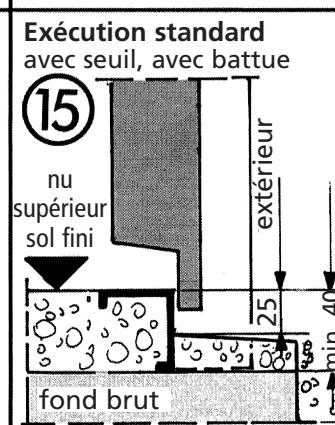
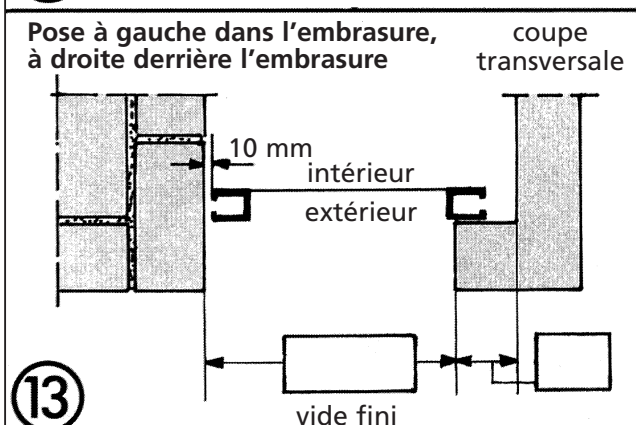
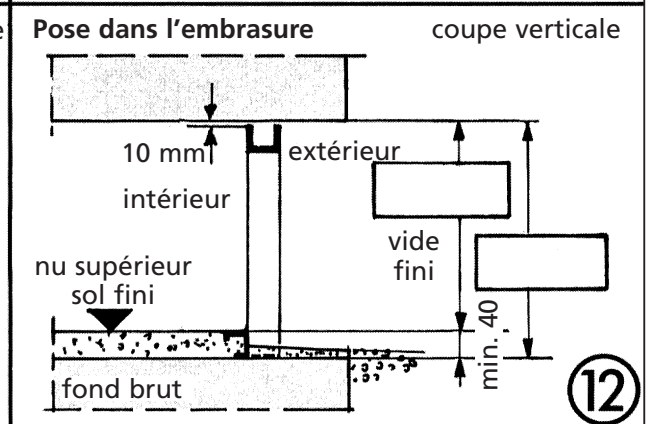
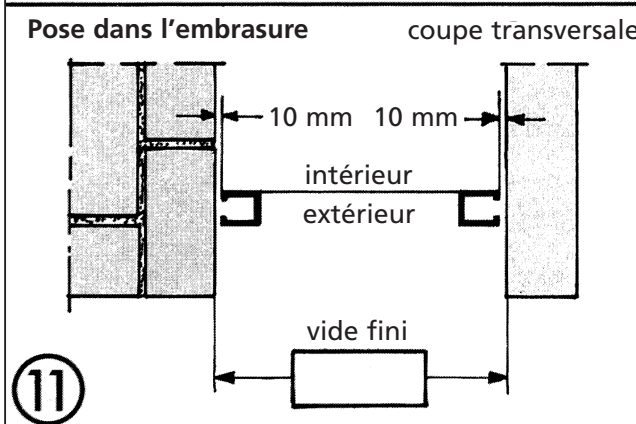
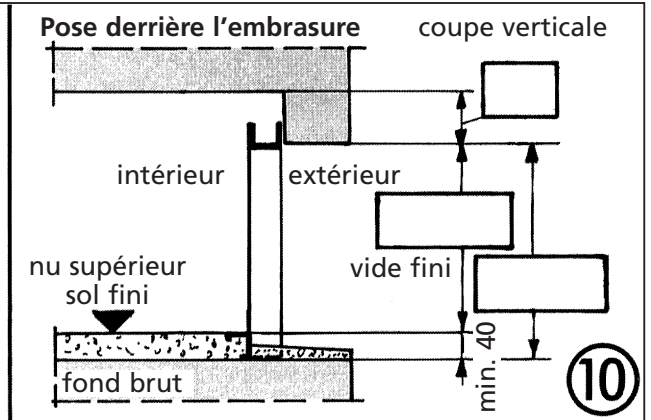
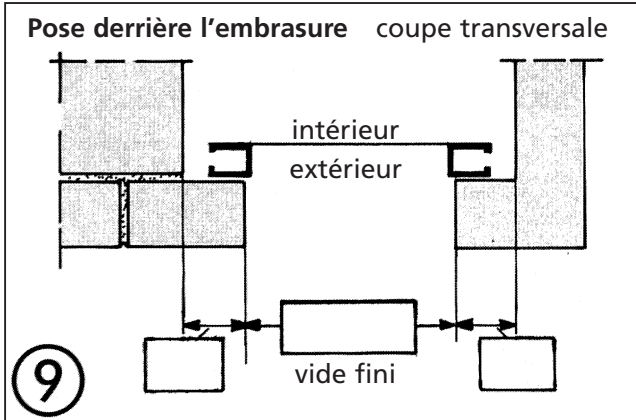
# Cote de montage pour les portes basculantes dimensions spéciales B

Toutes les mesures en mm Posage entre les jambages finis, clinker et béton exposé, etc.

Attention: Veuillez indiquer les mesures de hauteur toujours à partir du nu supérieur sol fini (veuillez voir les dessins)!

La maison NORMSTAHL fixera les mesures de fabrication selon vos indications remplies. Le délai de livraison commence après les éclaircissements de tous les détails.

Veuillez remplir les champs blanches justes!



Quantité: \_\_\_\_\_ Exécution de la porte: \_\_\_\_\_

Adresse du client: \_\_\_\_\_

Tél.: \_\_\_\_\_

Autres indications: \_\_\_\_\_

Timbre du commerçant: \_\_\_\_\_

Cote de montage contrôlée sur le chantier et relâcher pour la fabrication:

Date: \_\_\_\_\_ Signature: \_\_\_\_\_